














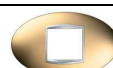














2/ SUPPORT			3/ MÉCANISME À CONNEXION AUTOMATIQUE						
À vis 2 modules	Blanc brillant			Noir mat			Titane verni		
	Va-et-Vient	Double V&V	Prise 2P+T	Va-et-Vient	Double V&V	Prise 2P+T	Va-et-Vient	Double V&V	Prise 2P+T
									
GW16802	GW10071F	GW10078F	GW10247F	GW12071F	GW12078F	GW12247F	GW14071F	GW14078F	GW14247F

1/ PLAQUE*			Prix tarif H.T. fonction complète			Prix tarif H.T. fonction complète			Prix tarif H.T. fonction complète		
ART - 2 modules	Finition [Matériau]	Couleur									
	Blanc crème		16,31	21,01	15,81	18,31	24,31	17,11	21,01	28,61	19,61
GW16302TB											
	Noir toner		16,31	21,01	15,81	18,31	24,31	17,11	21,01	28,61	19,61
GW16302TN											
	Verni Titane		20,26	24,96	19,76	22,26	28,26	21,06	24,96	32,56	23,56
GW16302VT											
	Verni Ardoise		20,26	24,96	19,76	22,26	28,26	21,06	24,96	32,56	23,56
GW16302VA											
	Métallisé Chrome		27,96	32,66	27,46	29,96	35,96	28,76	32,66	40,26	31,26
GW16302MC											
	Métallisé Or		27,96	32,66	27,46	29,96	35,96	28,76	32,66	40,26	31,26
GW16302MO											
	[Bois] Érable		61,96	66,66	61,46	63,96	69,96	62,76	66,66	74,26	65,26
GW16302LA											
	[Bois] Wengué		61,96	66,66	61,46	63,96	69,96	62,76	66,66	74,26	65,26
GW16302LW											
	[Bois] Cerisier		61,96	66,66	61,46	63,96	69,96	62,76	66,66	74,26	65,26
GW16302LC											
	[Cuir] Noir		70,76	75,46	70,26	72,76	78,76	71,56	75,46	83,06	74,06
GW16302PN											
	[Cuir] Blanc		70,76	75,46	70,26	72,76	78,76	71,56	75,46	83,06	74,06
GW16302PB											
	[Cuir] Rubis		70,76	75,46	70,26	72,76	78,76	71,56	75,46	83,06	74,06
GW16302PR											
	[Technopierre] Lave		61,96	66,66	61,46	63,96	69,96	62,76	66,66	74,26	65,26
GW16302RL											
	[Technopierre] Sable		61,96	66,66	61,46	63,96	69,96	62,76	66,66	74,26	65,26
GW16302RS											
	[Technopierre] Lune		61,96	66,66	61,46	63,96	69,96	62,76	66,66	74,26	65,26
GW16302RN											
	[Verre] Glace		61,96	66,66	61,46	63,96	69,96	62,76	66,66	74,26	65,26
GW16302CG											
	[Verre] Aigue-marine		61,96	66,66	61,46	63,96	69,96	62,76	66,66	74,26	65,26
GW16302CA											
	[Verre] Ocre		61,96	66,66	61,46	63,96	69,96	62,76	66,66	74,26	65,26
GW16302CO											

* Plaque en Technopolymère sauf plaques [matériau] en vrais matériaux: bois, cuir, technopierre, verre.